



**Il mercato del lavoro in Provincia di Belluno:
aggiornamento al 31 dicembre 2020.
I dati di Veneto Lavoro**

Il mercato del lavoro in Provincia di Belluno: aggiornamento al 31 dicembre 2020

1. Gli avviamenti in Provincia di Belluno: premessa e precisazioni

I cambiamenti legislativi degli ultimi anni hanno prodotto cambiamenti organizzativi. Da gennaio 2019 la competenza in tema di lavoro è tornata alla Regione e di conseguenza anche la proprietà della base dati è tornata ad essere di esclusiva competenza della Regione.

In conseguenza di ciò la Provincia non ha più accesso alla base dati dei Centri per l'Impiego. Per continuare a fornire una informazione locale sull'andamento del mercato del lavoro si è deciso di pubblicare i dati che Veneto Lavoro mette a disposizione sul proprio sito.

Sarà necessario leggere le informazioni sulle modalità di elaborazione e pubblicazione dei dati che Veneto Lavoro utilizza e su questo si rimanda ai link disponibili alla fine di questo report.

Si fa presente comunque che tutti i dati delle tabelle, come indicato da Veneto Lavoro, sono approssimati allo zero o al cinque e di conseguenza non sempre i totali (in particolare sulle disaggregazioni) sono identici tra le tabelle presentate.

1.1 Gli avviamenti

Di seguito sono riportati gli avviamenti per tipologia di contratto in Provincia di Belluno. Sono presentati gli anni 2019 e 2020 per trimestre. I dati confermano il calo dovuto al covid ma evidenziano un aumento dell'incertezza che ha come conseguenza uno spostamento verso forme contrattuali più agili. Si assiste quindi ad un calo di tutte le forme contrattuali tranne i contratti di somministrazione che raccolgono l'aumento della domanda nei momenti di apertura e per questo restano stabili. E' un segnale importante perché ci indica che quando si può l'economia riparte. Vedremo in seguito come questo aspetto riguardi in misura maggiore i settori del manifatturiero.

**Tab. 1 – Avviamenti per tipologia di rapporto in Provincia di Belluno:
dal 1 trim. 2019 al 4 trim. 2020**

Periodo	Tempo indeterminato	Apprendistato	Tempo determinato	Somministrato a tempo determinato	Totale Provincia
1-trim 2019	1.235	270	3.680	1.355	6.540
2-trim 2019	1.340	260	6.235	965	8.800
3-trim 2019	2.155	345	5.830	820	9.150
4-trim 2019	940	350	7.640	810	9.740
Totale 2019	5.670	1.225	23.385	3.950	34.230
1-trim 2020	1.220	230	3.220	1.115	5.785
2-trim 2020	855	130	3.775	405	5.165
3-trim 2020	910	260	5.555	915	7.640
4-trim 2020	840	180	4.630	1.410	7.060
Totale 2020	3.825	800	17.180	3.845	25.650

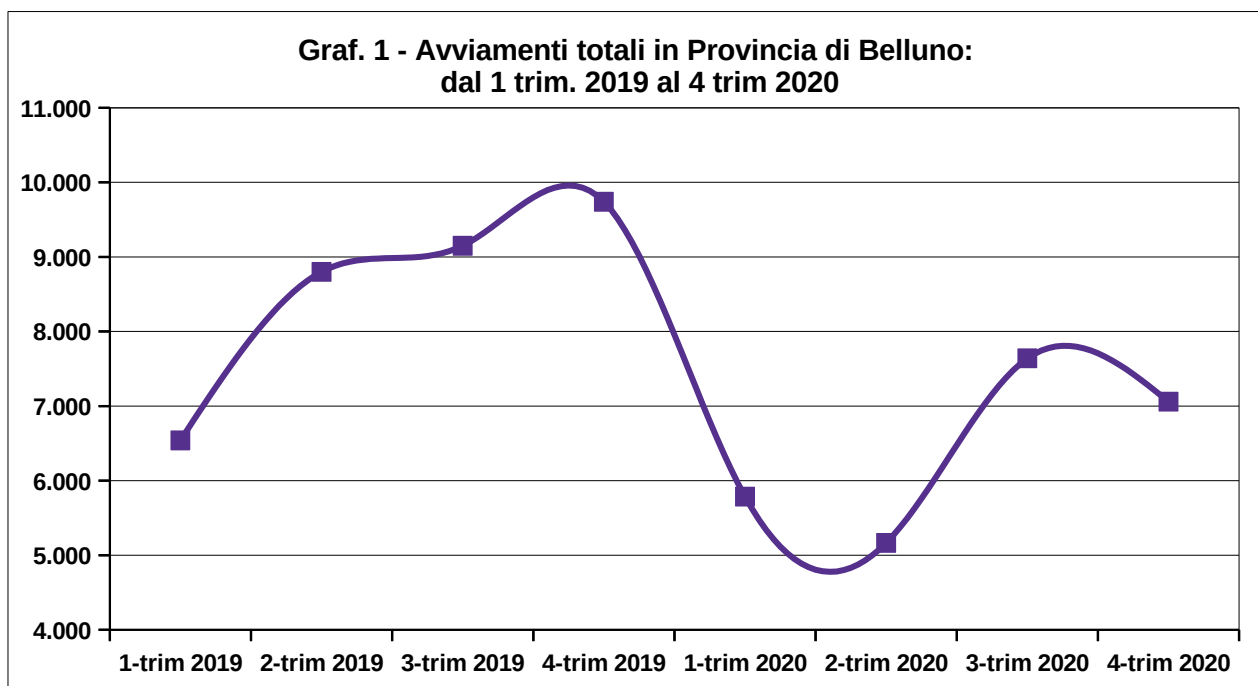
Fonte dati: Veneto Lavoro

Per semplicità di esposizione gli avviamenti con contratto di somministrazione a tempo indeterminato sono sommati ai contratti a tempo indeterminato per facilitare la lettura delle tabelle. Questo comunque non inficia la lettura dei dati.

Si ricorda che gli avviamenti sono contratti e non persone e quindi una persona può avere avuto nell'intervallo di tempo analizzato (in questo caso il trimestre) più contratti.

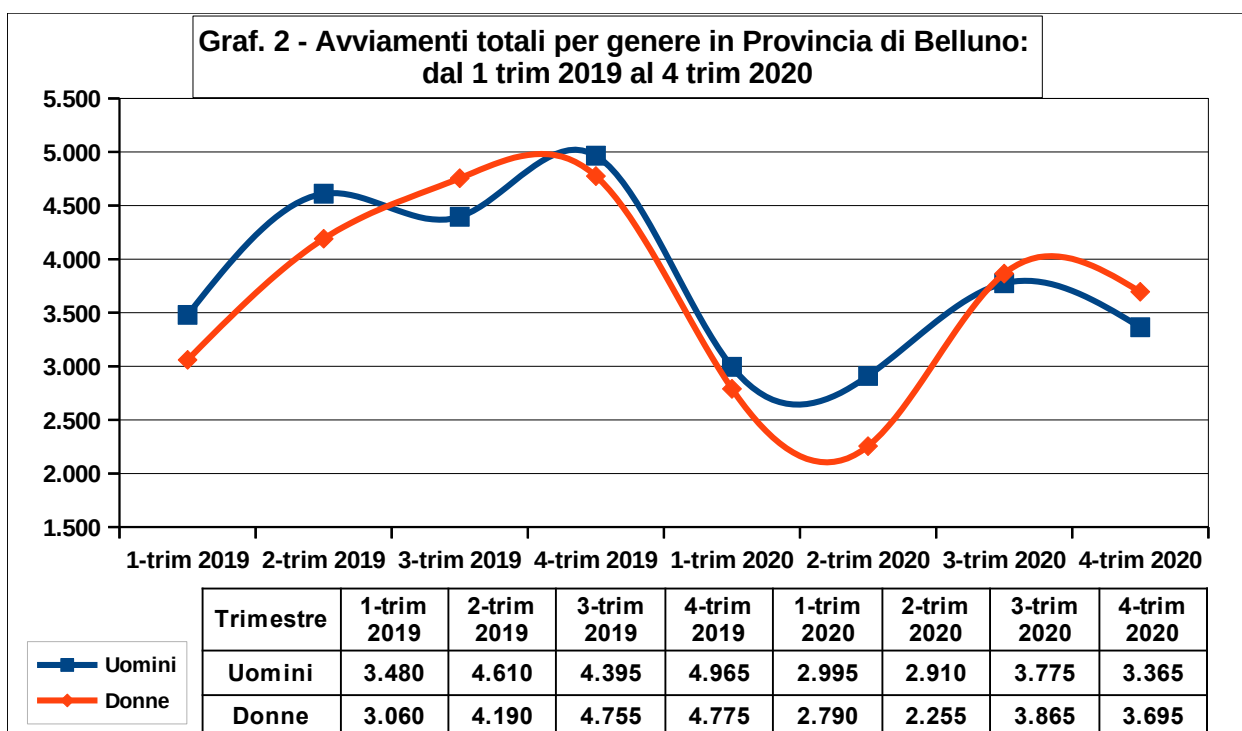
L'andamento degli avviamenti totali, si veda il successivo grafico 1, pone in evidenza la diminuzione dei contratti, che già scontava un rallentamento dell'economia, che con la chiusura dovuta al Covid-19 non poteva che subire un'ulteriore diminuzione.

La diminuzione in termini percentuali nel primo trimestre 2020 è di -11,5% rispetto al primo trimestre del 2019 e quello del quarto trimestre 2020 è di -27,5% rispetto al quarto trimestre del 2019. Il calo è netto ma ci si aspetta un ulteriore calo nella prima parte del 2021 a causa delle ulteriori chiusure.



Fonte dati: Veneto Lavoro

Nel grafico 2 si può osservare l'andamento dei contratti rispetto al genere che presentano un andamento del tutto simile a conferma di quanto le chiusure non facciano distinzione di genere. In termini assoluti nel 2020 si registrano 4405 contratti in meno per gli uomini e 4175 in meno per le donne rispetto al 2019.



Fonte dati: Veneto Lavoro

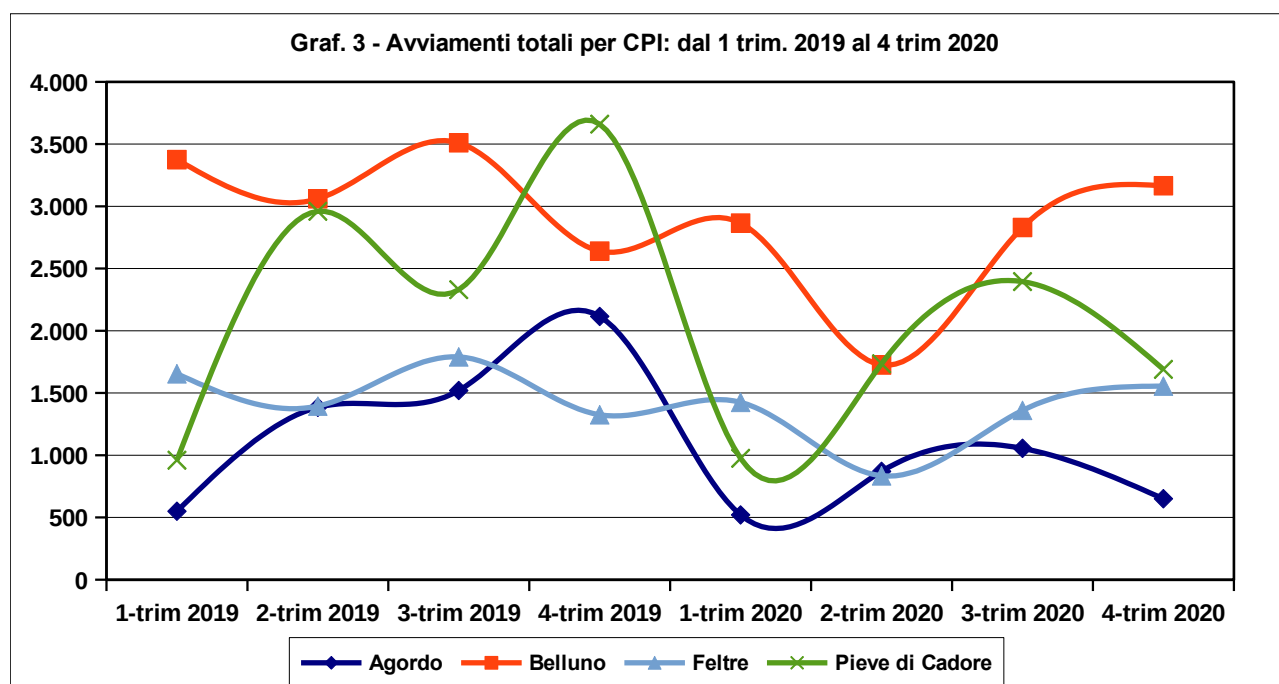
2. Avviamenti nei Centri per l'Impiego

Nella tabella 2 i dati sono disaggregati per Centro per l'Impiego, d'ora in avanti CPI. Come si può osservare la dinamicità dei territori è legata alle differenti composizioni settoriali e quindi le aree dei CPI di Agordo e Pieve di Cadore sono influenzate dall'andamento turistico stagionale. La conseguenza é che nel 2020 risentono in misura consistente delle chiusure dovute al covid. Le aree più industriali ne risentono in misura minore.

Anni	Agordo	Belluno	Feltre	Pieve di Cadore
1-trim 2019	550	3.375	1.655	960
2-trim 2019	1.385	3.060	1.395	2.960
3-trim 2019	1.520	3.510	1.790	2.330
4-trim 2019	2.115	2.640	1.325	3.660
1-trim 2020	520	2.865	1.425	975
2-trim 2020	870	1.725	835	1.735
3-trim 2020	1.055	2.830	1.360	2.395
4-trim 2020	650	3.165	1.555	1.690

Fonte dati: Veneto Lavoro

Come si vede dal grafico 3. i dati dei CPI di Belluno e Feltre, pur in calo, sembrano resistere in qualche modo all'impatto delle chiusure dovute al virus mentre le aree a maggiore vocazione turistica hanno visto amplificare la diminuzione dei contratti.



Fonte dati: Veneto Lavoro

Sono tutte le tipologie contrattuali tranne quelli di lavoro somministrato a registrare diminuzioni e come spesso accade quando aumenta l'incertezza i contratti che si chiudono o non si rinnovano sono quelli a termine.

Nelle successive tabelle da 4 a 7 sono presentati i dati relativi ai CPI e alle principali tipologie contrattuali. I contratti somministrati sono registrati sulla base della sede delle agenzie e quindi dove quest'ultime non sono presenti si ha in tabella il valore zero.

Tab. 3 – Avviamenti per tipologia di rapporto, CPI di Agordo: dal 1 trim. 2019 al 4 trim. 2020

Periodo	Tempo indeterminato	Apprendistato	Tempo determinato	Somministrato a tempo determinato	Totale
1-trim 2019	90	35	425	0	550
2-trim 2019	160	20	1.205	0	1.385
3-trim 2019	640	30	850	0	1.520
4-trim 2019	85	50	1.980	0	2.115
Totale 2019	975	135	4.460	0	5.570
1-trim 2020	90	30	400	0	520
2-trim 2020	125	10	735	0	870
3-trim 2020	100	15	940	0	1.055
4-trim 2020	75	20	555	0	650
Totale 2020	390	75	2.630	0	3.095

Fonte dati: Veneto Lavoro

Il calo dovuto al covid, nel corso del 2020, è palese e diffuso. Il terzo trimestre del 2020 ha visto una parziale ripresa grazie al turismo ma è nel quarto trimestre 2020 che si vede il pesante impatto delle chiusure. Ciò è evidente nei CPI di Agordo e di Pieve di Cadore.

Tab. 4 – Avviamenti per tipologia di rapporto, CPI di Belluno: dal 1 trim. 2019 al 4 trim. 2020

Periodo	Tempo indeterminato	Apprendistato	Tempo determinato	Somministrato a tempo determinato	Totale
1-trim 2019	655	145	1.645	930	3.375
2-trim 2019	685	125	1.610	640	3.060
3-trim 2019	985	165	1.870	490	3.510
4-trim 2019	455	135	1.495	555	2.640
Totale 2019	2.780	570	6.620	2.615	12.585
1-trim 2020	650	125	1.305	785	2.865
2-trim 2020	350	55	1.045	275	1.725
3-trim 2020	445	130	1.600	655	2.830
4-trim 2020	400	95	1.700	970	3.165
Totale 2020	1.845	405	5.650	2.685	10.585

Fonte dati: Veneto Lavoro

Tab. 5 – Avviamenti per tipologia di rapporto, CPI di Feltre: dal 1 trim. 2019 al 4 trim. 2020

Anni	Tempo indeterminato	Apprendistato	Tempo determinato	Somministrato a tempo determinato	Totale
1-trim 2019	310	65	855	425	1.655
2-trim 2019	235	55	780	325	1.395
3-trim 2019	320	70	1.070	330	1.790
4-trim 2019	215	65	790	255	1.325
Totale 2019	1.080	255	3.495	1.335	6.165
1-trim 2020	315	50	730	330	1.425
2-trim 2020	145	35	525	130	835
3-trim 2020	230	60	810	260	1.360
4-trim 2020	215	35	865	440	1.555
Totale 2020	905	180	2.930	1.160	5.175

Fonte dati: Veneto Lavoro

La diminuzione dei contratti riguarda tutte le tipologie, ma quelli somministrati hanno tenuto e raccolto le riprese produttive nelle aree dei CPI di Belluno e Feltre come emerge dalle tabelle 4 e 5.

**Tab. 6 – Avviamenti per tipologia di rapporto, CPI di Pieve di Cadore:
dal 1 trim. 2019 al 4 trim. 2020**

Anni	Tempo indeterminato	Apprendistato	Tempo determinato	Somministrato a tempo determinato	Totale
1-trim 2019	180	25	755	0	960
2-trim 2019	260	60	2.640	0	2.960
3-trim 2019	210	80	2.040	0	2.330
4-trim 2019	185	100	3.375	0	3.660
Totale 2019	835	265	8.810	0	9.910
1-trim 2020	165	25	785	0	975
2-trim 2020	235	30	1.470	0	1.735
3-trim 2020	135	55	2.205	0	2.395
4-trim 2020	150	30	1.510	0	1.690
Totale 2020	685	140	5.970	0	6.795

Fonte dati: Veneto Lavoro

I dati ci hanno mostrato un calo generalizzato ma anche una capacità di ripartire rapidamente, quando possibile, come ha dimostrato l'andamento dei contratti di somministrazione.

3. Gli avviamenti per settore

Nella tabella 7 sono presenti i dati degli avviamenti totali disaggregati per settore per gli anni 2019 e 2020.

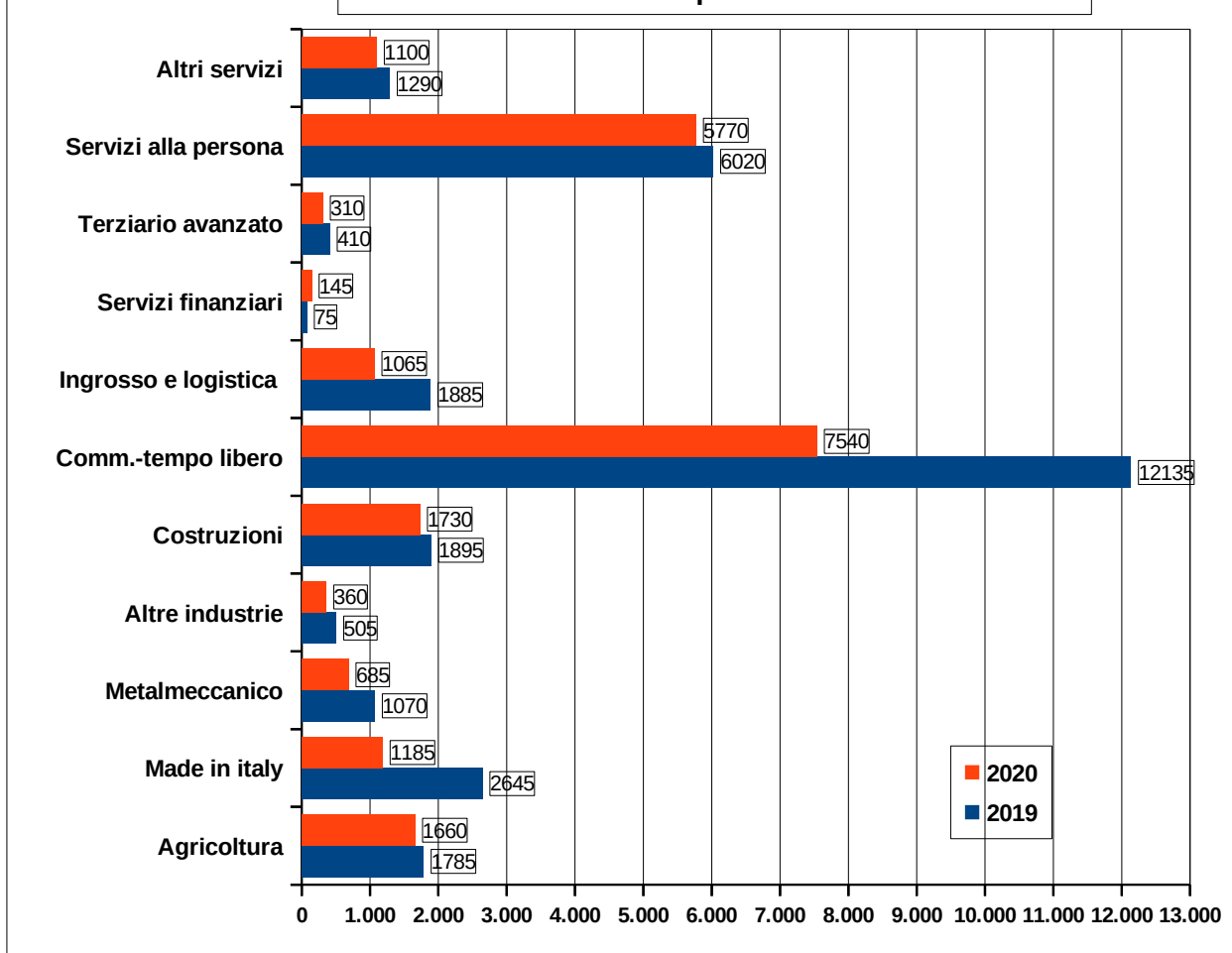
Tab. 7 – Avviamenti totali in Provincia di Belluno per settore: anni 2019 e 2020		
Settore	2019	2020
Agricoltura	1.785	1.660
Made in Italy	2.645	1.185
Metalmecanico	1.070	685
Altre industrie	505	360
Costruzioni	1.895	1.730
Comm.-tempo libero	12.135	7.540
Ingresso e logistica	1.885	1.065
Servizi finanziari	75	145
Terziario avanzato	410	310
Servizi alla persona	6.020	5.770
Altri servizi	1.290	1.100

Fonte dati: ns. elab. su dati Veneto Lavoro

Il raggruppamento dei settori è quello proposto da Veneto Lavoro (si rimanda ai link per approfondimenti). C'è da tenere presente che l'occhialeria è inserita nel settore "made in Italy" e che l'alberghiero fa parte del settore "Commercio e tempo libero".

Gran parte dei settori industriali presenta una diminuzione consistente del volume totale dei contratti. L'agricoltura per ovvie ragioni resta stabile mentre è il settore turistico che presenta un calo vistoso come conseguenza delle chiusure in concomitanza delle proprie stagionalità. Il resto dei servizi resta sufficientemente stabile.

Graf. 4 - Avviamenti totali per settore: anni 2019 e 2020



Fonte dati: ns. elab. su dati Veneto Lavoro

Nel grafico 4 gli avviamenti totali per settore mettono in evidenza le specifiche dinamiche degli ultimi due anni. Diminuiscono i settori industriali dal made in Italy (occhialeria) al metalmeccanico ed evidenzia il consistente calo del comparto turistico.

Come era ovvio attendersi il mercato del lavoro diminuisce la propria dinamica in attesa che il Covid permetta una ripartenza. Speriamo ad una rapida immunità grazie ai vaccini.

Note e riferimenti

Si ricorda che i totali possono non corrispondere tra le tabelle perché Veneto Lavoro arrotonda tutti i valori allo 0 o al 5 di conseguenza non devono considerarsi errori di calcolo.

Le disaggregazioni settoriali e le metodologie di calcolo sono differenti da quelle utilizzate nelle precedenti pubblicazioni. Si invita il lettore a fare riferimento alle seguenti pubblicazioni di Veneto Lavoro e scaricabili al link successivamente indicato.

- GRAMMATICA DELLE COMUNICAZIONI OBBLIGATORIE /2 CLASSIFICAZIONE DELLE INFORMAZIONI E OPZIONI DI RICLASSIFICAZIONE

- GRAMMATICA DELLE COMUNICAZIONI OBBLIGATORIE /4 GUIDA AI CONFRONTI CON LE ALTRE FONTI STATISTICHE SUL MERCATO DEL LAVORO

- GRAMMATICA DELLE COMUNICAZIONI OBBLIGATORIE /3 GUIDA ALLE ELABORAZIONI A PARTIRE DAI DATI DI FLUSSO

Il link è il seguente: <http://www.venetolavoro.it/tempi-metodi>